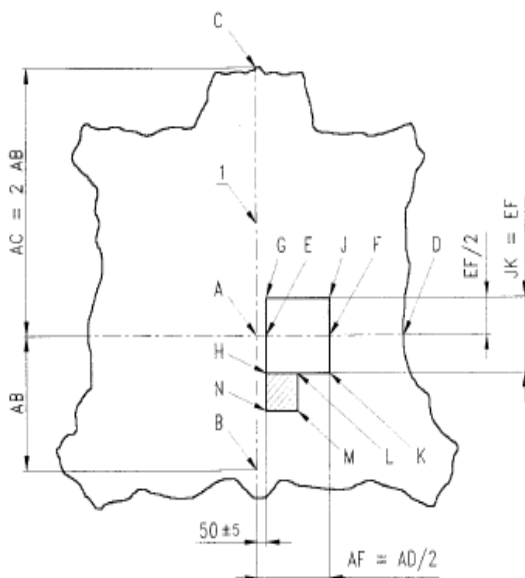




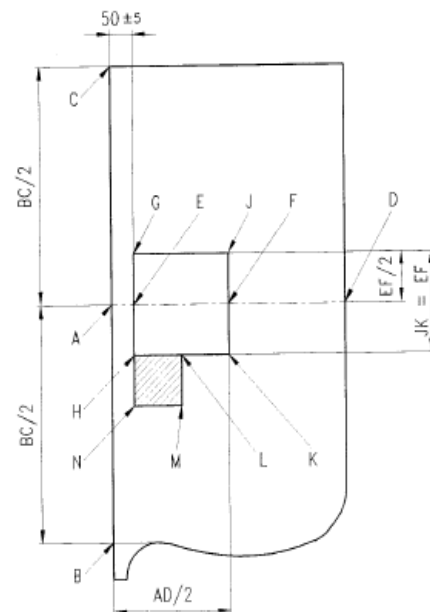
SPECIFICHE DI CAMPIONAMENTO E CONSERVAZIONE

A seconda della disponibilità, procedere come indicato nella norma UNI EN ISO 2418:

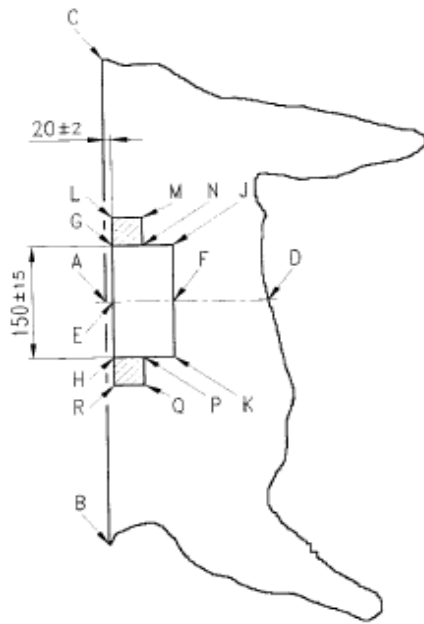
- Prelevare le aree tratteggiate e/o area non tratteggiata (dimensioni in mm);
- Le aree selezionate devono essere uniformi e prive di danni;
- Se non si dovesse ottenere la quantità minima richiesta dal laboratorio (10 g di pelle per effettuare ogni singola analisi), campionare l'area corrispondente sull'altro lato del filone dorsale. Se ciò non fosse possibile, prelevare ulteriore materiale dall'area adiacente alla posizione di campionamento;
- Conservare il campione selezionato in recipienti chiusi e lontano da fonti di calore.



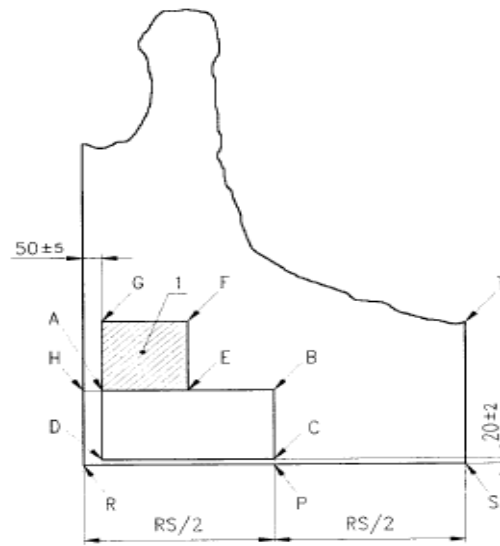
Pelli intere



Mezzi gropponi o gropponi



Mezzine



Spalle

Note:

- Per analisi di formaldeide libera, evitare l'uso di contenitori in carta.
- Per analisi di ftalati, evitare l'uso di contenitori in plastica.
- Sugeriamo di non prelevare campioni di pelli impilate con altre pelli che non corrispondono alla partita in oggetto d'analisi, per evitare eventuali inquinamenti. Inoltre, usare un contenitore per ogni campione in analisi.